

# Molduras

M-1 / Largo 100 cms.



M-2 / Largo 120 cms.



M-3 / Largo 120 cms.



M-4 / Largo 120 cms.



M-5 / Largo 120 cms.



M-6 / Largo 120 cms.



M-7 / Largo 120 cms.



M-8 / Largo 120 cms.



M-9 / Largo 120 cms.



M-10 / Largo 100 cms.



M-10 A / Largo 100 cms.



M-11 / Largo 120 cms.



M-12 / Largo 100 cms.



M-13 / Largo 120 cms.





# Cornisas



C-1: 11x11 (cm).



C-3: 10x21 (cm).



C-5: 14x17 (cm).



C-7: 21x17 (cm).



C-9: 8,5x8,5 (cm).



C-11: 8,5x8,5 (cm).



C-13: 8,5x8,5 (cm).



C-2: 14x14 (cm).



C-4: 17x13 (cm).



C-6: 15x13 (cm).



C-8: 16x16 (cm).



C-10: 8,5x8,5 (cm).



C-12: 12x12 (cm).



C-14: 8,5x8,5 (cm).



# Cornisas

C-15: 38x10 (cms.)



C-17: 12x6,5 (cms.)



C-19: 13x7 (cms.)



C-22: 22x18 (cms.)



C-20: 13x7 (cms.)



C-24: 14x6 (cms.)



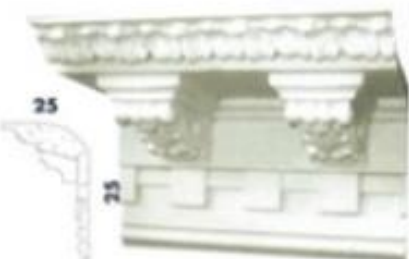
C-23: 20x11 (cms.)



C-25: 11x5 (cms.)



C-27: 31x15 (cms.)



C-26: 25x25 (cms.)

# Apliques



A-2  
34 cms. a. x 15,5 cms. alto

A-3  
35,5 cms. a. x 14,5 cms. alto



A-4  
33 cms. a. x 10 cms. alto



A-5 (Aplique de esquina)  
27 cms. a. x 40 cms. alto



A-6  
21 cms. a. x 17 cms. alto



# Baquetones

**B-1** - 4 x 100 x 1,50 grosor (cm)



**B-2** - 4 x 100 x 2 grosor (cm)



**B-3** - 5,5 x 100 x 2 grosor (cm)



**B-4** - 4 x 100 x 2 grosor (cm)




**B-5** - 5,5 x 100 x 3 grosor (cm)



**B-6** - 9,5 x 100 x 3 grosor (cm)



**B-7** - 9,5 x 100 x 3,5 grosor (cm)



**B-8** - 7 x 100 x 3 grosor (cm)



**B-9** - 6,5 x 100 x 3 grosor (cm)



**B-10** - 6 x 100 x 3,5 grosor (cm)



# Escuadras



Escuadra de Concha



Escuadra de Flor



Escuadra de Corazón

Escuadras de baquetón nº 5



Escuadras de baquetón nº 4



Escuadra de baquetón nº 3



Escuadra de baquetón nº 8




Escuadras de baquetón nº 2




Escuadra de baquetón nº 1

# Frisos

F-1: 15 ancho x 97 largo (cms)



F-2: 15 ancho x 104 largo (cms)



F-3: 10 ancho x 110 largo (cms)



F-4: 6 ancho x 80 largo (cms)




F-Ángeles: 28 ancho x 82 largo (cms)




F-6: 30 ancho x 118 largo (cms)



F-7: 5,5 ancho x 83 largo (cms)



F-8: 16 ancho x 63 largo (cms)



# Estilo Árabe

F. árabe-1

22 x 103 x 2 grosor (cms)



Celosis  
43 x 43 (cms)



Adorno: 17 x 17 (cms)



F. árabe-2

20 x 28 x 4 grosor (cms)



F. árabe-6

37 x 104 x 2 grosor (cms)




Plancha Árabe: 100 x 50 (cms)



F. árabe-3

14 x 100 x 2 grosor (cms)




F. árabe-7

41 x 88 x 2 grosor (cms)




F. árabe-4

14 x 123 x 2 grosor (cms)



F. árabe-5

20 x 104 x 2 grosor (cms)



Escuadra - 27 x 27 (cms)



Rombo: 43 ancho x 36 largo (cms)



taco: 17 a. x 33 largo (cms)





**MS-1**  
14,5 altura x 9 ancho (cm)



**MS-2**  
20 altura x 15 ancho (cm)

25 altura x 16 ancho (cm)



**MS-4**  
15 altura x 12 ancho (cm)



**MS-5**  
16 altura x 14,5 ancho (cm)



**MS-6**  
70 altura x 22 ancho (cm)

**MS-7**  
39 altura x 22 ancho (cm)



**MS-8**  
30 altura x 13 ancho (cm)



**MS-9**  
27 altura x 22 ancho (cm)

**MS-11**  
42 altura x 17 ancho (cm)



**MS-12**  
15,5 altura x 6 ancho (cm)

**MS-14**  
42 altura x 25 ancho (cm)



**MS-Escuadra**  
40 altura x 31 ancho (cm)



**MS-13**  
10 altura x 7 ancho (cm)



**MS-16**  
11 altura x 12 ancho (cm)



**MS-17**  
13 altura x 5 ancho (cm)

# Ménsulas

# Arcos

## Arco de Concha

Medida total  
(2 cms. fondo) de 80 y 100 cms. de a.



## Arco con Fondo

Medida interior  
(30 cms. fondo) de 50, 60, 70 y 80 cms. de a.



## Arco de Pilastra

Medida total  
(2 cms. fondo) de 90x60 cms.



**Arco Liso**  
Medida total  
(7 cms. fondo) de 100 cms. de a.



**Arco de Moldura**  
Medida total  
(2 cms. fondo) de 84x60 cms.

**Arco de Balda**  
Medida interior  
(4 cms. fondo) de 60, 70 y 80 cms. de a.



**Arcos Estriados**  
Medida total (7 cms. fondo) de 100x40 cms.  
Medida total (15,5 cms. fondo) de 111x38 cms.



**Arcos Estriados**  
Medida total  
(18 cms. fondo) de 120x50 cms.  
(11 cms. fondo) de 100x50 cms.

**Arco Árabe**  
Medida total  
(7 cms. fondo) de 76x71 cms.



**Arco**  
Medida total  
(3 cms. fondo) de 98x51 cms.



**Arco**  
Medida total  
(30 cms. fondo) de 100x45 cms.



# Columnas



Columnas, de diferentes alturas y Capiteles: 0,50 m. / 0,60 m. / 0,70 m. / 0,80 m. / 0,90 m.

## COMBINACIONES POSIBLES ENTRE COLUMNAS y sus diferentes estilos de CAPITALES

<p>Capiteles Arabes</p>	<p>Sólo adaptable a esta columna Capitel Decorado</p>	<p>Sólo adaptable a esta columna Capitel Jónico</p>	<p>Columnas de Capiteles intercambiables</p>	
<p>Columna Árabe</p>	<p>Capitel Liso</p>	<p>Capitel Jónico</p>	<p>Capitel Liso</p>	<p>Capitel Corintio</p>
<p>Columna Árabe</p>	<p>Capiteles Intercambiables</p> <p>Columna Lisa de Capitel Liso pequeña</p>	<p>Columna Estructada de Capitel Corintio pequeña</p>	<p>Columna Lisa de Capitel Liso grande</p>	<p>Columna Estructada de Capitel Corintio grande</p>
<p>Distintas Alturas 12 cms. ø</p>	<p>Distintas Alturas de 1,90 a 2,00 metros 17 cms. ø</p>	<p>Distintas Alturas de 1,90 a 2,00 metros 17 cms. ø</p>	<p>Distintas Alturas de 2,18 a 2,30 metros 20 cms. ø</p>	<p>Distintas Alturas de 2,18 a 2,30 metros 20 cms. ø</p>

- \* ¡CONSÚLTENOS!, DISPONEMOS DE COLUMNAS CON DIFERENTES MEDIDAS DE DIÁMETROS.
- \* TODOS LOS MODELOS SE PUEDEN SERVIR DESMONTADOS.

# Capiteles de Pilastras

# Pilastras



Capitel de: 20 cms.



Capitel Corintio:  
De Pilastra de 30 cms.

Capitel de: 14 y 16 cms.



Capitel Liso:  
De Pilastra de 30 cms.



Capiteles de Pilastra:  
4/6/8/10/12/14/16/18 cms.



Basas:  
4/6/8/10/12/14/16/18/20/30 cms.



**Pilastras:**  
4x120x2 cms.  
6x120x2 cms.  
8x120x2 cms.  
10x120x2 cms.  
12x120x2 cms.  
14x156x2 cms.  
16x176x2 cms.  
18x120x2 cms.  
20x186x4 cms.  
30x186x2,5 cms.

**Pilastra Redonda  
con Capitel:**  
4x100 cms.

## Balda

20x120x4 cms.  
25x120x4 cms.  
30x120x4 cms.  
40x120x4 cms.  
45x120x4 cms.  
50x120x4 cms.



## Tabique

67x50x4 cms.  
67x50x6 cms.



## Cortineros

**Cortinero de Ola**  
117x15,5 cms.



11x11 cms.  
15x12 cms.

## Fosa



# Chimeneas

Chimenea de Olas  
105x130 cms.



Chimenea de Ángulos  
145x120 cms.



Chimenea de Concha  
105x97 cms.



# Plafones



N° 1 - 27 cms. ø



N° 2 - 32 cms. ø



N° 3 - 33 cms. ø



N° 4 - 32,5 cms. ø



N° 5 - 33 cms. ø



N° 6 - 37 cms. ø



N° 7 - 36,5 cms. ø



N° 8 - 39 cms. ø



N° 9 - 43 cms. ø



N° 10 - 44 cms. ø



N° 11 - 47 cms. ø



N° 12 - Oval



N° 13 - Oval



N° 14 - 82 cms. ø



N° 15 - 82 cms. ø



N° 16 - 50 cms. ø



N° 17 - 54 cms. ø



N° 18 - 63 cms. ø



N° 19 - 64 cms. ø



Aro 47 cms. ø

Aro 34 cms. ø

## Bóvedas



80 cms. ø



60 cms. ø